



**DIRECCIÓN DE  
TRANSPARENCIA Y ACCESO  
A LA INFORMACIÓN  
Gobierno Municipal de Tuxcueca  
2018-2021**

**Estadísticas Julio  
2021**



*Dirección de Transparencia  
H. Ayuntamiento de Tuxcueca, Jalisco, 2018-2021*




## ESTADÍSTICAS SEPTIEMBRE 2020 DIRECCIÓN DE TRANSPARENCIA

Solicitudes de información recibidas en el mes de julio

Recibidas este mes		
1	Fisica	0
2	INFOMEX - PNT	6
3	Vía electronica distinta a INFOMEX- PNT	28
Sub Total		34

Derivadas por incompetencia		
1	Derivadas por incompetencias	0
Total de Solicitudes		34

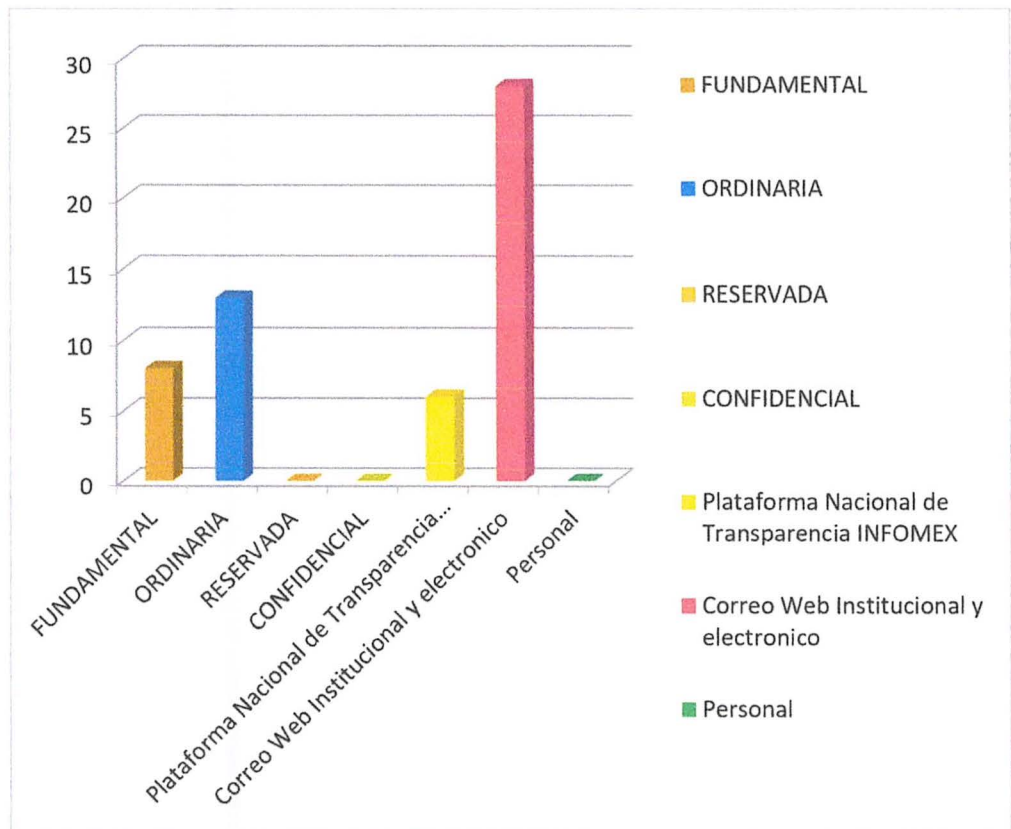





### Solicitudes de información resultas en el mes de septiembre

<b>Tipo de respuesta</b>		
1	AFIRMATIVA	0
2	AFIRMATIVA PARCIAL POR INEXISTENCIA	6
3	AFIRMATIVA PARCIAL POR SER INFORMACIÓN RESERVADA	0
4	RECHAZADA POR NO CUMPLIR LOS REQUISITOS DE LEY	0
5	NEGATIVA POR INEXISTENCIA	11
Total		17

<b>Tipo de información solicitada</b>		
1	FUNDAMENTAL	0
2	ORDINARIA	6
3	RESERVADA	0
4	CONFIDENCIAL	0
Total		6



### Medio de acceso a la información

1	Consulta directa personal	0
2	Consulta directa electronica	0
3	Reproducción de documentos	0
4	Elaboración de informes especificos	0
5	Combinación de las anteriores	21
<b>Total</b>		<b>21</b>

